




BOLETIN OFICIAL

DEL GOBIERNO DEL ESTADO DE BAJA CALIFORNIA SUR






LAS LEYES Y DEMÁS DISPOSICIONES SUPERIORES SON OBLIGATORIAS POR EL HECHO DE PUBLICARSE EN ESTE PERIÓDICO.	DIRECCION: SECRETARÍA GENERAL DE GOBIERNO	CORRESPONDENCIA DE SEGUNDA CLASE REGISTRO DGC-No. 0140883 CARACTERÍSTICAS 315112816
---	--	---

GOBIERNO DEL ESTADO DE BAJA CALIFORNIA SUR PODER EJECUTIVO

**FORMATOS ÚNICOS DE LA SECRETARÍA DE HACIENDA Y CRÉDITO PÚBLICO
CONCENTRADO COMO DESGLOSADO, CORRESPONDIENTES AL TERCER TRIMESTRE
DEL 2011, CON CICLOS DE RECURSOS DEL 2007, 2008, 2009, 2010 Y 2011.** **1**

AVISOS Y EDICTOS **38**





DIRECCION DE CONTABILIDAD

Sistema de Formato Único de Hacienda y Crédito Público
Ramo General 33: Fondo de Aportaciones de Seguridad Pública (FASP)
Período Reportado : Tercer Trimestre del 2011
Ciclo del Recurso: 2007

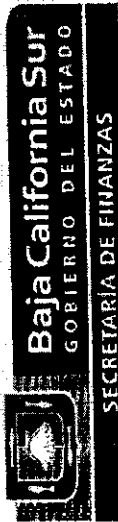
Aportaciones Federales		FASP		Ejes Estratégicos del Sistema Nacional de Seguridad Pública		92,668,306	92,668,306	92,622,027	100.00%
Total		92,668,306.00		92,668,306.00		92,668,306.00	92,622,027.00	100.00%	

Handwritten signature

Director de Contabilidad
C.P. y A. José Ricardo González García



GOBIERNO DEL ESTADO DE B.C.S.
SECRETARIA DE FINANZAS
DIRECCION DE CONTABILIDAD



Sistema de Formato Único de Hacienda y Crédito Público
Ramo General 33: Aportaciones Federativas para Entidades Federativas y Municipios
Periodo Reportado : Tercer Trimestre del 2011
Ciclo del Recurso: 2007

Tipo de Recurso	Total		Muestreo		Ejemplar		%
	Subsidios	Aportaciones Federales	Subsidios	Aportaciones Federales	Subsidios	Aportaciones Federales	
Subsidios	0.00	0.00	0.00	0.00	0.00	0.00	0.00%
Aportaciones Federales	92,668,306	92,668,306	92,668,306	92,668,306	92,622,027	92,622,027	100.00%
Convenios	0.00	0.00	0.00	0.00	0.00	0.00	0.00%
Total	92,668,306.00	92,668,306.00	92,668,306.00	92,668,306.00	92,622,027.00	92,622,027.00	100.00%



GOBIERNO DEL ESTADO DE B.C.S.
 SECRETARÍA DE FINANZAS
 DIRECCIÓN DE CONTABILIDAD

Handwritten signature

Director de Contabilidad
 C.P. y A. José Ricardo González García

DIRECCIÓN DE CONTABILIDAD


Sistema de Formato Único de Hacienda y Crédito Público
Ramo General 33: Aportaciones Federativas para Entidades Federativas y Municipios
Período Reportado : Tercer Trimestre del 2011
Ciclo del Recurso: 2007

Forma Recurso	Programa	Total Anual	Municipios	Estados	Porcentaje
Aportaciones Federales	FAEB	0.00	0.00	0.00	0.00%
Aportaciones Federales	FAETA	0.00	0.00	0.00	0.00%
Aportaciones Federales	FAFEF	0.00	0.00	0.00	0.00%
Aportaciones Federales	FAIS	0.00	0.00	0.00	0.00%
Aportaciones Federales	FAM	0.00	0.00	0.00	0.00%
Aportaciones Federales	FASP	92,668,306	92,668,306	92,622,027	100.00%
Aportaciones Federales	FASSA	0.00	0.00	0.00	0.00%
Aportaciones Federales	FORTAMUN	0.00	0.00	0.00	0.00%
Sub-Total		92,668,306.00	92,668,306.00	92,622,027.00	100.00%
Convenios	Convenio de Descentralización	0.00	0.00	0.00	0.00%
Convenios	Convenios de Reasignación	0.00	0.00	0.00	0.00%
Convenios	Otros Convenios	0.00	0.00	0.00	0.00%
Sub-Total		0.00	0.00	0.00	0.00%
Subsidios	Fideicomisos y Programas Regionales como Subsidios	0.00	0.00	0.00	0.00%
Subsidios	Otros Programas	0.00	0.00	0.00	0.00%
Subsidios	Programas Sujetos a Reglas de Operación	0.00	0.00	0.00	0.00%
Sub-Total		0.00	0.00	0.00	0.00%
Total		92,668,306.00	92,668,306.00	92,622,027.00	100.00%

4725

Director de Contabilidad
C.P. y A. José Ricardo González García





Sistema de Formato Único de Hacienda y Crédito Público
Ramo General 33: Aportaciones Federativas para Entidades Federativas y Municipios
Período Reportado : Tercer Trimestre del 2011
Ciclo del Recurso: 2008

Subtipo de Recurso	Forma Actual	Multiplicado	Proyectado	Realizado	%
Subsidios	0.00	0.00	0.00	0.00	0.00%
Aportaciones Federales	169,402,184	169,402,184	169,402,184	167,680,040	99.00%
Convenios	0.00	0.00	0.00	0.00	0.00%
Total	169,402,184.00	169,402,184.00	169,402,184.00	167,680,040.00	99.00%

Handwritten signature/initials

Director de Contabilidad
C.P. y A. José Ricardo González García



GOBIERNO DEL ESTADO DE B.C.S.
 SECRETARÍA DE FINANZAS
 DIRECCIÓN DE CONTABILIDAD

DIRECCION DE CONTABILIDAD


Sistema de Formato Único de Hacienda y Crédito Público
Ramo General 33: Aportaciones Federativas para Entidades Federativas y Municipios
Periodo Reportado : Tercer Trimestre del 2011
Ciclo del Recurso: 2008

Clase de Recurso	Programa	Fondo	Objeto	Activos	Financiamiento	Comprobado	Verificado
Aportaciones Federales	FAEB			0.00	0.00	0.00	0.00%
Aportaciones Federales	FAETA			0.00	0.00	0.00	0.00%
Aportaciones Federales	FAFEF			0.00	0.00	0.00	0.00%
Aportaciones Federales	FAIS			0.00	0.00	0.00	0.00%
Aportaciones Federales	FAM	63,285,309	63,285,309	63,285,309	63,285,309	63,045,643	99.60%
Aportaciones Federales	FASP	106,116,875	106,116,875	106,116,875	106,116,875	104,634,397	98.60%
Aportaciones Federales	FASSA	0.00	0.00	0.00	0.00	0.00	0.00%
Aportaciones Federales	FORTAMUN	0.00	0.00	0.00	0.00	0.00	0.00%
Sub-Total				169,402,184.00	169,402,184.00	167,680,040.00	99.00%
Convenios	Convenio de Descentralización			0.00	0.00	0.00	0.00%
Convenios	Convenios de Reasignación			0.00	0.00	0.00	0.00%
Convenios	Otros Convenios			0.00	0.00	0.00	0.00%
Sub-Total				0.00	0.00	0.00	0.00%
Subsidios	Fideicomisos y Programas Regionales			0.00	0.00	0.00	0.00%
Subsidios	como Subsidios			0.00	0.00	0.00	0.00%
Subsidios	Otros Programas			0.00	0.00	0.00	0.00%
Subsidios	Programas Sujetos a Reglas de Operación			0.00	0.00	0.00	0.00%
Sub-Total				0.00	0.00	0.00	0.00%
Total				169,402,184.00	169,402,184.00	167,680,040.00	99.00%

4722

Director de Contabilidad
C.P. y A. José Ricardo González García






Sistema de Formato Único de Hacienda y Crédito Público
 Ramo General 33: Fondo de Aportaciones de Seguridad Pública (FASP)
 Período Reportado : Tercer Trimestre del 2011
 Ciclo del Recurso: 2008

Tipo de Recurso	Programa Fondo Convento	Ministerio	Gobierno	Estado
Aportaciones Federales	FASP	Ejes Estratégicos del Sistema Nacional de Seguridad Pública	106,116,875	106,116,875
			106,116,875	104,634,397
Total				106,116,875.00
				98.60%

[Handwritten Signature]

Director de Contabilidad
 C.P. y A. José Ricardo González García



DIRECCIÓN DE CONTABILIDAD

Sistema de Formato Único de Hacienda y Crédito Público
Ramo General 33: Fondo de Aportaciones Múltiples (FAM)
Periodo Reportado : Tercer Trimestre del 2011
Ciclo del Recurso: 2008

Tipo de Recurso	Programa Fondo Convencional específico	Programa Fondo		Total		Porcentaje
		Utilizado	Restante	Utilizado	Restante	
Aportaciones Federales	FAM	0.00	0.00	0.00	0.00	0.00%
Aportaciones Federales	FAM	54,298,079	54,298,079	54,298,079	54,066,521	99.60%
Aportaciones Federales	FAM	8,987,230	8,987,230	8,987,230	8,979,122	99.90%
Total		63,285,309.00	63,285,309.00	63,285,309.00	63,045,643.00	99.60%

A. J. Z. S.

Director de Contabilidad
C.P. y A. José Ricardo González García



GOBIERNO DEL ESTADO DE B.C.S.
SECRETARÍA DE FINANZAS
DIRECCIÓN DE CONTABILIDAD




Sistema de Formato Único de Hacienda y Crédito Público
Ramo General 33: Aportaciones Fedrativas para Entidades Federativas y Municipios
Periodo Reportado: Tercer Trimestre del 2011
Ciclo del Recurso: 2008
(cifras en pesos y porcentajes en incluir decimales)

Código de Proyecto	Nombre del Proyecto	Municipio	Especialidad	Grupo	Sector	Sub-sector	Entidad Federativa	Especialidad del Proyecto	Dependencia Federal que Pasa al Proyecto	Acumulado al Trimestre		Acumulado al Trimestre		Avance %	Unidad de Medida	Programa	Objetivo	Indicador	Meta	Valor	Valor	Avance %	Observaciones
										Total	Porcentaje	Total	Porcentaje										
11433	CONSTRUCCIÓN DE OBRAS DE INFRAESTRUCTURA PARA LA EDUCACIÓN	COBERTURA MUNICIPAL	URBANO	DESARROLLO SOCIAL	EDUCACIÓN	EDUCACIÓN BÁSICA	ENTIDAD ESTADAL	EDUCACIÓN BÁSICA	SECRETARÍA DE EDUCACIÓN PÚBLICA	54,296,079	54,296,079	54,086,571	99.8%	0	OBRA	0	0	50.00	54.00	99.2%			
11436	AMPLIACION Y REFORMA DE LA INFRAESTRUCTURA PARA LA EDUCACIÓN	COBERTURA MUNICIPAL	URBANO	DESARROLLO SOCIAL	EDUCACIÓN	EDUCACIÓN SUPERIOR	ENTIDAD ESTADAL	EDUCACIÓN SUPERIOR	SECRETARÍA DE EDUCACIÓN PÚBLICA	8,987,220	8,987,220	8,979,122	99.9%	0	OBRA	0	0	4.00	4.00	97.5%			
12126	PROFESIONALIZACIÓN DE SERVIDORES PÚBLICOS	COBERTURA MUNICIPAL	URBANO	GOBIERNO	ORDEN Y JUSTICIA	SEGURIDAD NACIONAL	ENTIDAD ESTADAL	SEGURIDAD NACIONAL	SECRETARÍA DE SEGURIDAD NACIONAL	16,648,361	16,648,361	16,648,361	100.0%	0	A	0	0	12,715.00	12,715.00	99.0%	LAS METAS ALCANZADAS SE INTEGRAN DE LA SIGUIENTE MANERA: EQUIPO 1, 781 PERSONAS; EQUIPO 2, 867 PERSONAS.		
12164	RED NACIONAL DE ATENCIÓN DE EMERGENCIAS	COBERTURA MUNICIPAL	URBANO	GOBIERNO	ORDEN Y JUSTICIA	SEGURIDAD NACIONAL	ENTIDAD ESTADAL	SEGURIDAD NACIONAL	SECRETARÍA DE SEGURIDAD NACIONAL	22,749,872	22,749,872	22,749,872	99.9%	0	ACCION	0	0	27,000.00	27,000.00	98.5%	LAS METAS ALCANZADAS SE INTEGRAN DE LA SIGUIENTE MANERA: EQUIPO 1, 11 SERVIDORES; EQUIPO 2, 11 SERVIDORES; EQUIPO 3, 11 SERVIDORES; EQUIPO 4, 11 SERVIDORES; EQUIPO 5, 11 SERVIDORES; EQUIPO 6, 11 SERVIDORES; EQUIPO 7, 11 SERVIDORES; EQUIPO 8, 11 SERVIDORES; EQUIPO 9, 11 SERVIDORES; EQUIPO 10, 11 SERVIDORES.		
12167	SISTEMA NACIONAL DE INFORMACIÓN "PLATAFORMA MEXCO"	COBERTURA MUNICIPAL	URBANO	GOBIERNO	ORDEN Y JUSTICIA	SEGURIDAD NACIONAL	ENTIDAD ESTADAL	SEGURIDAD NACIONAL	SECRETARÍA DE SEGURIDAD NACIONAL	7,583,370	7,583,370	7,583,370	100.0%	0	ACCION	0	0	368.00	368.00	99.7%	LAS METAS ALCANZADAS SE INTEGRAN DE LA SIGUIENTE MANERA: EQUIPO 1, 100 SERVIDORES; EQUIPO 2, 100 SERVIDORES; EQUIPO 3, 100 SERVIDORES; EQUIPO 4, 100 SERVIDORES; EQUIPO 5, 100 SERVIDORES; EQUIPO 6, 100 SERVIDORES; EQUIPO 7, 100 SERVIDORES; EQUIPO 8, 100 SERVIDORES; EQUIPO 9, 100 SERVIDORES; EQUIPO 10, 100 SERVIDORES.		
12169	REESTRUCTURACION DEL SERVIDOR PÚBLICO	COBERTURA MUNICIPAL	URBANO	GOBIERNO	ORDEN Y JUSTICIA	SEGURIDAD NACIONAL	ENTIDAD ESTADAL	SEGURIDAD NACIONAL	SECRETARÍA DE SEGURIDAD NACIONAL	1,317,287	1,317,287	1,317,287	100.0%	0	ACCION	0	0	136.00	136.00	100.0%	LAS METAS ALCANZADAS SE INTEGRAN DE LA SIGUIENTE MANERA: EQUIPO 1, 100 SERVIDORES; EQUIPO 2, 100 SERVIDORES; EQUIPO 3, 100 SERVIDORES; EQUIPO 4, 100 SERVIDORES; EQUIPO 5, 100 SERVIDORES; EQUIPO 6, 100 SERVIDORES; EQUIPO 7, 100 SERVIDORES; EQUIPO 8, 100 SERVIDORES; EQUIPO 9, 100 SERVIDORES; EQUIPO 10, 100 SERVIDORES.		
12166	INFRAESTRUCTURA PARA LA SEGURIDAD PÚBLICA	COBERTURA MUNICIPAL	URBANO	GOBIERNO	ORDEN Y JUSTICIA	SEGURIDAD NACIONAL	ENTIDAD ESTADAL	SEGURIDAD NACIONAL	SECRETARÍA DE SEGURIDAD NACIONAL	1,226,000	1,226,000	1,226,000	100.0%	0	OBRA	0	0	2.00	2.00	100.0%	LAS METAS ALCANZADAS SE INTEGRAN DE LA SIGUIENTE MANERA: EQUIPO 1, 100 SERVIDORES; EQUIPO 2, 100 SERVIDORES; EQUIPO 3, 100 SERVIDORES; EQUIPO 4, 100 SERVIDORES; EQUIPO 5, 100 SERVIDORES; EQUIPO 6, 100 SERVIDORES; EQUIPO 7, 100 SERVIDORES; EQUIPO 8, 100 SERVIDORES; EQUIPO 9, 100 SERVIDORES; EQUIPO 10, 100 SERVIDORES.		
12172	SISTEMA NACIONAL DE COORDINACIÓN	COBERTURA MUNICIPAL	URBANO	GOBIERNO	ORDEN Y JUSTICIA	SEGURIDAD NACIONAL	ENTIDAD ESTADAL	SEGURIDAD NACIONAL	SECRETARÍA DE SEGURIDAD NACIONAL	25,726,575	25,726,575	24,591,816	95.6%	0	ACCION	0	0	4,376.00	4,376.00	93.4%	LAS METAS ALCANZADAS SE INTEGRAN DE LA SIGUIENTE MANERA: EQUIPO 1, 100 SERVIDORES; EQUIPO 2, 100 SERVIDORES; EQUIPO 3, 100 SERVIDORES; EQUIPO 4, 100 SERVIDORES; EQUIPO 5, 100 SERVIDORES; EQUIPO 6, 100 SERVIDORES; EQUIPO 7, 100 SERVIDORES; EQUIPO 8, 100 SERVIDORES; EQUIPO 9, 100 SERVIDORES; EQUIPO 10, 100 SERVIDORES.		
12174	COMITE ALMACENAMIENTO	COBERTURA MUNICIPAL	URBANO	GOBIERNO	ORDEN Y JUSTICIA	SEGURIDAD NACIONAL	ENTIDAD ESTADAL	SEGURIDAD NACIONAL	SECRETARÍA DE SEGURIDAD NACIONAL	30,889,283	30,889,283	30,889,283	100.0%	0	ACCION	0	0	666.00	666.00	98.8%	LAS METAS ALCANZADAS SE INTEGRAN DE LA SIGUIENTE MANERA: EQUIPO 1, 100 SERVIDORES; EQUIPO 2, 100 SERVIDORES; EQUIPO 3, 100 SERVIDORES; EQUIPO 4, 100 SERVIDORES; EQUIPO 5, 100 SERVIDORES; EQUIPO 6, 100 SERVIDORES; EQUIPO 7, 100 SERVIDORES; EQUIPO 8, 100 SERVIDORES; EQUIPO 9, 100 SERVIDORES; EQUIPO 10, 100 SERVIDORES.		
12177	PROGRAMA DE EVALUACION	COBERTURA MUNICIPAL	URBANO	GOBIERNO	ORDEN Y JUSTICIA	SEGURIDAD NACIONAL	ENTIDAD ESTADAL	SEGURIDAD NACIONAL	SECRETARÍA DE SEGURIDAD NACIONAL	1,800,000	1,800,000	1,800,000	100.0%	0	ACCION	0	0	20.00	20.00	100.0%	LAS METAS ALCANZADAS SE INTEGRAN DE LA SIGUIENTE MANERA: EQUIPO 1, 100 SERVIDORES; EQUIPO 2, 100 SERVIDORES; EQUIPO 3, 100 SERVIDORES; EQUIPO 4, 100 SERVIDORES; EQUIPO 5, 100 SERVIDORES; EQUIPO 6, 100 SERVIDORES; EQUIPO 7, 100 SERVIDORES; EQUIPO 8, 100 SERVIDORES; EQUIPO 9, 100 SERVIDORES; EQUIPO 10, 100 SERVIDORES.		



4725

Director de Contabilidad
C.P. y A. José Ricardo González García



Sistema de Formato Único de Hacienda y Crédito Público
Ramo General 33: Aportaciones Federativas para Entidades Federativas y Municipios
Periodo Reportado : Tercer Trimestre del 2011
Ciclo del Recurso: 2009

Tipos de Recurso	Total	Atendido	Programado	Ejercido	%
Subsidios	0.00	0.00	0.00	0.00	0.00%
Aportaciones Federales	230,283,089	230,283,089	230,283,089	228,127,068	99.10%
Convenios	0.00	0.00	0.00	0.00	0.00%
Total	230,283,089.00	230,283,089.00	230,283,089.00	228,127,068.00	99.10%



GOBIERNO DEL ESTADO DE B.C.S.
 SECRETARÍA DE FINANZAS
 DIRECCION DE CONTABILIDAD

Handwritten signature

Director de Contabilidad
C.P. y A. José Ricardo González García

DIRECCIÓN DE CONTABILIDAD

Sistema de Formato Único de Hacienda y Crédito Público
Ramo General 33: Aportaciones Federativas para Entidades Federativas y Municipios
Período Reportado : Tercer Trimestre del 2011
Ciclo del Recurso: 2009

Tipo de Recurso	Programa Fondo Convenio	Total Anual	Ministrado	Programado	Ejercido	Avance
Aportaciones Federales	FAEB	0.00	0.00	0.00	0.00	0.00%
Aportaciones Federales	FAETA	0.00	0.00	0.00	0.00	0.00%
Aportaciones Federales	FAFEF	0.00	0.00	0.00	0.00	0.00%
Aportaciones Federales	FAIS	0.00	0.00	0.00	0.00	0.00%
Aportaciones Federales	FAM	91,278,013	91,278,013	91,278,013	90,745,494	99.40%
Aportaciones Federales	FASP	139,005,076	139,005,076	139,005,076	137,381,574	98.80%
Aportaciones Federales	FASSA	0.00	0.00	0.00	0.00	0.00%
Aportaciones Federales	FORTAMUN	0.00	0.00	0.00	0.00	0.00%
Sub-Total		230,283,089.00	230,283,089.00	230,283,089.00	228,127,068.00	99.10%
Convenios	Convenio de Descentralización	0.00	0.00	0.00	0.00	0.00%
Convenios	Convenios de Reasignación	0.00	0.00	0.00	0.00	0.00%
Convenios	Otros Convenios	0.00	0.00	0.00	0.00	0.00%
Sub-Total		0.00	0.00	0.00	0.00	0.00%
Subsidios	Fideicomisos y Programas Regionales como Subsidios	0.00	0.00	0.00	0.00	0.00%
Subsidios	Otros Programas	0.00	0.00	0.00	0.00	0.00%
Subsidios	Programas Sujetos a Reglas de Operación	0.00	0.00	0.00	0.00	0.00%
Sub-Total		0.00	0.00	0.00	0.00	0.00%
Total		230,283,089.00	230,283,089.00	230,283,089.00	228,127,068.00	99.10%



A. G. C. S.

Director de Contabilidad
C.P. y A. José Ricardo González García



Sistema de Formato Único de Hacienda y Crédito Público
 Ramo General 33: Fondo de Aportaciones de Seguridad Pública (FASP)
 Período Reportado : Tercer Trimestre del 2011
 Ciclo del Recurso: 2009

Tipología de Recurso	Programa/Fondo/Convenio	Programas/Fondos/Convenios Específicos	Ministerio	Presupuesto	Actualizado	Porcentaje
Aportaciones Federales	FASP	Ejes Estratégicos del Sistema Nacional de Seguridad Pública		139,005,076	139,005,076	98.80%
Total				139,005,076.00	139,005,076.00	98.80%

JRG

Director de Contabilidad
 C.P. y A. José Ricardo González García



GOBIERNO DEL ESTADO DE B.C.S.
 SECRETARÍA DE FINANZAS
 DIRECCION DE CONTABILIDAD



Baja California Sur
GOBIERNO DEL ESTADO
SECRETARÍA DE FINANZAS



DIRECCIÓN DE CONTABILIDAD

Sistema de Formato Único de Hacienda y Crédito Público
Ramo General 33: Fondo de Aportaciones Múltiples (FAM)
Período Reportado : Tercer Trimestre del 2011
Ciclo del Recurso: 2009

Tipo de Recurso	Programa Fondo Convenirly	Programa Fondo Convenirly Convênio Especifico	Total Anual	Ministrado	Programado	Ejercido	AVANCE
Aportaciones Federales	FAM	Asistencia Social	0.00	0.00	0.00	0.00	0.00%
Aportaciones Federales	FAM	Infraestructura en Educación Básica	81,478,013.00	81,478,013.00	81,478,013.00	80,959,187.00	99.40%
Aportaciones Federales	FAM	Infraestructura en Educación Superior Universitaria	9,800,000.00	9,800,000.00	9,800,000.00	9,786,307.00	99.90%
Total			91,278,013.00	91,278,013.00	91,278,013.00	90,745,494.00	99.40%

[Handwritten Signature]

Director de Contabilidad
C.P. y A. José Ricardo González García



GOBIERNO DEL ESTADO DE B.C.S.
SECRETARÍA DE FINANZAS
DIRECCIÓN DE CONTABILIDAD



DIRECCION DE CONTABILIDAD

Sistema de Formato Único de Hacienda y Crédito Público
 Ramo General 33: Aportaciones Federativas para Entidades Federativas y Municipios
 Período Reportado : Tercer Trimestre del 2011
 Ciclo del Recurso: 2010

UPO de Recurso	Total	Militado	Reportado	Saldo	Porcentaje
Subsidios	0.00	0.00	0.00	0.00	0.00%
Aportaciones Federales	248,531,951.00	248,531,951.00	248,531,951.00	210,293,872.00	84.60%
Convenios	0.00	0.00	0.00	0.00	0.00%
Total	248,531,951.00	248,531,951.00	248,531,951.00	210,293,872.00	84.60%

Handwritten signature

Director de Contabilidad
 C.P. y A. José Ricardo González García



GOBIERNO DEL ESTADO DE B.C.S.
 SECRETARIA DE FINANZAS
 DIRECCION DE CONTABILIDAD

DIRECCIÓN DE CONTABILIDAD

Sistema de Formato Único de Hacienda y Crédito Público
Ramo General 33: Fondo de Aportaciones de Seguridad Pública (FASP)
Período Reportado : Tercer Trimestre del 2011
Ciclo del Recurso: 2010

Tipo de Recurso	Programa Fondo Convenio	Proyecto Fondo Convenio Especifico	Total Anual	Improbado	Programado	Ejecido	Avance
Aportaciones Federales	FASP	Ejes Estratégicos del Sistema Nacional de Seguridad Pública	139,005,077.00	139,005,077.00	139,005,077.00	113,998,999.00	82.00%
Total			139,005,077.00	139,005,077.00	139,005,077.00	113,998,999.00	82.00%

4922

Director de Contabilidad
C.P. y A. José Ricardo González García



GOBIERNO DEL ESTADO DE B.C.S.
SECRETARÍA DE FINANZAS
DIRECCIÓN DE CONTABILIDAD

DIRECCION DE CONTABILIDAD
Sistema de Formatos Único de Hacienda y Crédito Público
Ramo General 33: Convenios
Periodo Reportado: Tercer Trimestre del 2011
Ciclo del Recurso: 2010
(cifras en pesos y porcentajes sin incluir decimales)

Folio de Inventario	Descripción del cargo (Identificación de la actividad)	Municipio	Localidad	Amplitud de Proyecto	Admisión de Proyecto	Subsector	Dependencia o Entidad Ejecutora del Proyecto	Instalación Ejecutora del Proyecto	Beneficiarios del Proyecto	Dependencia o Entidad Ejecutora del Proyecto	Activos	Conversión Ejercidos	Unidad de Medida	Programa	Acumulado al Financiamiento al 31/09/2011	Financiamiento al 31/09/2011	Porcentaje de Ejecución	Información Relativa a los Antecedentes de la Dependencia Administradora del Recurso que Realiza el Manejo Administrativo de los Recursos
117318	CONSTRUCCION DE OBRAS DE RECONSTRUCCION DE LA INFRAESTRUCTURA PARA LA EDUCACION	COBERTURA MUNICIPAL	URBANO	NIVEL LOCAL	DESARROLLO SOCIAL	EDUCACION	SECRETARIA DE EDUCACION PUBLICA	SECRETARIA DE EDUCACION PUBLICA	80,864,275	80,864,275	80.86%	0	OBRA		84,000	84,000	88.1%	LA INFORMACION RELATIVA A LOS ANTECEDENTES DE LA DEPENDENCIA ADMINISTRADORA DEL RECURSO NO HA PROPORCIONADO A LA FECHA LA INFORMACION.
117323	AMPLIACION DE LA CAPACIDAD DE SERVICIO DE LA INFRAESTRUCTURA PARA LA EDUCACION	COBERTURA MUNICIPAL	URBANO	NIVEL LOCAL	DESARROLLO SOCIAL	EDUCACION	SECRETARIA DE EDUCACION PUBLICA	SECRETARIA DE EDUCACION PUBLICA	28,602,266	28,602,266	75.5%	0	OBRA		0	0	0.0%	LA INFORMACION RELATIVA A LOS ANTECEDENTES DE LA DEPENDENCIA ADMINISTRADORA DEL RECURSO NO HA PROPORCIONADO A LA FECHA LA INFORMACION.
120286	ALIANZA PARA EL DESARROLLO DE LA CAPACIDAD DE SERVICIO DEL ESTADO MEXICANO	COBERTURA MUNICIPAL	URBANO	NIVEL LOCAL	GOBIERNO	SEGURIDAD Y JUSTICIA	SECRETARIA DE SEGURIDAD PUBLICA	SECRETARIA DE SEGURIDAD PUBLICA	54,608,267	54,608,267	79.8%	0	PIEZA		17,686.00	17,686.00	31.0%	EL INFORME NO CONTEMPLA LOS ANTECEDENTES DE LA DEPENDENCIA ADMINISTRADORA DEL RECURSO NO HA PROPORCIONADO A LA FECHA LA INFORMACION.
120473	DESARROLLO INSTITUCIONAL (EJE 2009)	COBERTURA MUNICIPAL	URBANO	NIVEL LOCAL	GOBIERNO	SEGURIDAD Y JUSTICIA	SECRETARIA DE SEGURIDAD PUBLICA	SECRETARIA DE SEGURIDAD PUBLICA	7,815,514	7,815,514	88.7%	0	PERSONA		898.00	898.00	98.0%	EL INFORME NO CONTEMPLA LOS ANTECEDENTES DE LA DEPENDENCIA ADMINISTRADORA DEL RECURSO NO HA PROPORCIONADO A LA FECHA LA INFORMACION.
120514	SISTEMA PENITENCIARIO (EJE 2009)	COBERTURA MUNICIPAL	URBANO	NIVEL LOCAL	GOBIERNO	SEGURIDAD Y JUSTICIA	SECRETARIA DE SEGURIDAD PUBLICA	SECRETARIA DE SEGURIDAD PUBLICA	600,000	600,000	0.0%	0	OBRA		2.00	0.00	0.0%	EL INFORME NO CONTEMPLA LOS ANTECEDENTES DE LA DEPENDENCIA ADMINISTRADORA DEL RECURSO NO HA PROPORCIONADO A LA FECHA LA INFORMACION.
120431	COMISIÓN DE LA COMISION (EJE 2009)	COBERTURA MUNICIPAL	URBANO	NIVEL LOCAL	GOBIERNO	SEGURIDAD Y JUSTICIA	SECRETARIA DE SEGURIDAD PUBLICA	SECRETARIA DE SEGURIDAD PUBLICA	13,478,719	13,478,719	100.0%	0	PERSONA		1,800.00	1,800.00	100.0%	EL INFORME NO CONTEMPLA LOS ANTECEDENTES DE LA DEPENDENCIA ADMINISTRADORA DEL RECURSO NO HA PROPORCIONADO A LA FECHA LA INFORMACION.
120651	PLATAFORMA MEXICO (EJE 2009)	COBERTURA MUNICIPAL	URBANO	NIVEL LOCAL	GOBIERNO	SEGURIDAD Y JUSTICIA	SECRETARIA DE SEGURIDAD PUBLICA	SECRETARIA DE SEGURIDAD PUBLICA	98,314,000	98,314,000	77.8%	0	PIEZA		201,498.00	200,898.00	98.8%	EL INFORME NO CONTEMPLA LOS ANTECEDENTES DE LA DEPENDENCIA ADMINISTRADORA DEL RECURSO NO HA PROPORCIONADO A LA FECHA LA INFORMACION.
120979	INDICADORES DE MEXICO (EJE 2009)	COBERTURA MUNICIPAL	URBANO	NIVEL LOCAL	GOBIERNO	SEGURIDAD Y JUSTICIA	SECRETARIA DE SEGURIDAD PUBLICA	SECRETARIA DE SEGURIDAD PUBLICA	2,860,587	2,860,587	88.8%	0	PERSONA		68.00	67.00	98.8%	EL INFORME NO CONTEMPLA LOS ANTECEDENTES DE LA DEPENDENCIA ADMINISTRADORA DEL RECURSO NO HA PROPORCIONADO A LA FECHA LA INFORMACION.

47255

Director de Contabilidad
C.P. y A. José Ricardo González García



Sistema de Formato Único de Hacienda y Crédito Público
Ramo General 33: Aportaciones Federativas para Entidades Federativas y Municipios
Período Reportado : Tercer Trimestre del 2011
Ciclo del Recurso: 2011

Tipos de Recurso	Total Anual	Ministrado	Programado	Ejercido	Avance %
Subsidios	0.00	0.00	0.00	0.00	0.00%
Aportaciones Federales	3,459,045,221.00	2,639,941,279.00	2,631,268,773.00	2,132,562,685.00	80.80%
Convenios	0.00	0.00	0.00	0.00	0.00%
Total	3,459,045,221.00	2,639,941,279.00	2,631,268,773.00	2,132,562,685.00	80.80%

Handwritten signature

Director de Contabilidad
C.P. y A. José Ricardo González García



DIRECCIÓN DE CONTABILIDAD

Sistema de Formato Único de Hacienda y Crédito Público
Ramo General 33. Aportaciones Federales para Entidades Federativas y Municipios
Periodo Reportado : Tercer Trimestre del 2011
Ciclo del Recurso: 2011
(cifras en pesos y paréntesis en incluir decimales)

Tipo de Recurso	Descripción del gasto (denominación y subdenominación)	Municipio	Localidad	Ámbito del Proyecto	Número de Proyecto	Categoría del Proyecto	Ejecutor del Proyecto	Entidad Federativa	Objetivo del Proyecto	Rubro del Proyecto	Cuenta de Gastos	Total Anual	Ejecución del Proyecto		Avance del Proyecto	Unidad de Medida	Procedimiento	Avance al Financiamiento	Avance al Ejercicio	Avance al Cierre del Ejercicio	Observaciones
													Presupuesto	Realizado							
OTROS		3 LA PAZ	COBERTURA MUNICIPAL	URBANO	PROYECTO 1	DESARROLLO SOCIAL	URBANIZACIÓN DE VIVIENDAS Y DESARROLLO REGIONAL	SECRETARÍA MUNICIPAL	DIRECCIÓN GENERAL DE DESARROLLO SOCIAL	11	12	500,000	400,000	100,000	46.14	0	833.00	300.00	43.2%	OBRA EN PROCESO	
6424	MEJORAMIENTO DE INSTALACIONES DE VIVIENDA	3 LA PAZ	COBERTURA MUNICIPAL	URBANO	PROYECTO 1	DESARROLLO SOCIAL	URBANIZACIÓN DE VIVIENDAS Y DESARROLLO REGIONAL	SECRETARÍA MUNICIPAL	DIRECCIÓN GENERAL DE DESARROLLO SOCIAL	11	12	500,000	400,000	100,000	46.14	0	833.00	300.00	43.2%	OBRA EN PROCESO	
8247	INFRAESTRUCTURA DE SERVICIOS BÁSICOS EN COMUNIDADES RURALES	3 LA PAZ	COBERTURA MUNICIPAL	RURAL	PROYECTO 3	DESARROLLO ECONOMICO	DESARROLLO AGROPECUARIO FORESTAL	SECRETARÍA MUNICIPAL	DIRECCIÓN GENERAL DE DESARROLLO SOCIAL Y ECONOMICO	13	14	450,000	450,000	0	0.0%	0	1,600.00	420.00	30.0%	OBRA EN PROCESO DE EJECUCION	
8887	INFRAESTRUCTURA DE SERVICIOS BÁSICOS EN COMUNIDADES RURALES	3 LA PAZ	COBERTURA MUNICIPAL	RURAL	PROYECTO 4	DESARROLLO ECONOMICO	DESARROLLO AGROPECUARIO FORESTAL	SECRETARÍA MUNICIPAL	DIRECCIÓN GENERAL DE DESARROLLO SOCIAL Y ECONOMICO	13	14	450,000	450,000	0	0.0%	0	1,600.00	420.00	30.0%	OBRA EN PROCESO DE EJECUCION	
4414	INFRAESTRUCTURA DE SERVICIOS BÁSICOS EN COMUNIDADES RURALES	3 LA PAZ	COBERTURA MUNICIPAL	RURAL	PROYECTO 5	DESARROLLO ECONOMICO	DESARROLLO AGROPECUARIO FORESTAL	SECRETARÍA MUNICIPAL	DIRECCIÓN GENERAL DE DESARROLLO SOCIAL Y ECONOMICO	13	14	250,000	250,000	0	0.0%	0	150.00	60.00	30.0%	OBRA EN PROCESO DE EJECUCION	
14214	OTROS ADICIONES	3 LA PAZ	COBERTURA MUNICIPAL	URBANO	PROYECTO 16	GOBIERNO	OTROS	SECRETARÍA MUNICIPAL	DIRECCIÓN GENERAL DE PLANEACIÓN Y OBRAS PÚBLICAS	15	16	73,800	44,300	73,800	0.0%	0	6.00	1,000	20.0%	EN PROCESO	
6232	SERVICIOS DE GASTOS OPERATIVOS PARA PROCESOS DE PROGRAMACIÓN, SEGUIMIENTO, CONTROL, PROGRAMAS DE OPERATIVA	3 LA PAZ	COBERTURA MUNICIPAL	URBANO	PROYECTO 6	DESARROLLO SOCIAL	DESARROLLO VIVIENDA Y DESARROLLO REGIONAL	SECRETARÍA MUNICIPAL	DIRECCIÓN GENERAL DE DESARROLLO SOCIAL Y ECONOMICO	17	18	622,000	580,000	493,300	73.2%	2,225	1.00	0.00	80.0%	EN PROCESO	
54714	DESARROLLO INSTITUCIONAL MUNICIPAL	3 LA PAZ	COBERTURA MUNICIPAL	URBANO	PROYECTO 17	GOBIERNO	OTROS	SECRETARÍA MUNICIPAL	DIRECCIÓN GENERAL DE DESARROLLO SOCIAL Y ECONOMICO	17	18	46,200	44,300	46,200	0.0%	0	7.00	0.00	0.0%	OBRA EN PROCESO DE EJECUCION	
6488	DESARROLLO PARA MEJORA CAPACIDADES ADMINISTRATIVAS Y OPERATIVAS	3 LA PAZ	COBERTURA MUNICIPAL	URBANO	PROYECTO 7	DESARROLLO SOCIAL	DESARROLLO VIVIENDA Y DESARROLLO REGIONAL	SECRETARÍA MUNICIPAL	DIRECCIÓN GENERAL DE DESARROLLO SOCIAL Y ECONOMICO	17	18	418,271	373,746	381,460	38.8%	1,750	1.00	0.25	28.0%	OBRA EN PROCESO DE EJECUCION	
14214	OTROS ADICIONES	3 LA PAZ	COBERTURA MUNICIPAL	URBANO	PROYECTO 28	DESARROLLO SOCIAL	URBANIZACIÓN DE VIVIENDAS Y DESARROLLO REGIONAL	SECRETARÍA MUNICIPAL	DIRECCIÓN GENERAL DE DESARROLLO SOCIAL Y ECONOMICO	17	18	2,000,000	1,500,000	1,500,000	0.0%	0	30,000	0.00	0.0%	OBRA AUTORIZADA EN REGION DE CAMBIO DE FECHA 16 DE MARZO 2011	
7142	CONSTRUCCIÓN DE SALÓN DE REUNIONES EN LOS BAÑILES	3 LA PAZ	COBERTURA MUNICIPAL	RURAL	PROYECTO 18	DESARROLLO SOCIAL	DESARROLLO VIVIENDA Y DESARROLLO REGIONAL	SECRETARÍA MUNICIPAL	DIRECCIÓN GENERAL DE DESARROLLO SOCIAL Y ECONOMICO	17	18	800,000	370,000	370,000	0.0%	0	70,000	0.00	0.0%	OBRA AUTORIZADA EN REGION DE CAMBIO DE FECHA 16 DE MARZO 2011	



DIRECCION DE CONTABILIDAD

Sistema de Formato Único de Hacienda y Crédito Público
 Ramo General 33: Aportaciones Federales para Entidades, Federativas y Municipales
 Período Reportado : Tercer Trimestre del 2011
 Ciclo del Recurso: 2011
 (Cifras en pesos y porcentajes en bold de decimales)

Código	Descripción del Proyecto (Presupuestal o Desembolso)	Municipio	Número de Proyecto	Número de Análisis	Grupos	Sector	Dependencia	Intendencia	Revisión	Monto de Proyecto		Requisitos		Unidad de Medida	Avance	Observaciones		
										Presupuestal	Desembolso	Requisitos	Requisitos					
1	2	3	4	5	6	7	8	9	10	11	12	13	14	15	16	17		
10223	ALINEACION DE LAS ACCIONES DEL ESTADO MEXICANO	COBERTURA ESTATAL	01	01	GOBIERNO	ORDEN Y JUSTICIA	SECRETARIA DE SEGURIDAD PUBLICA	SECRETARIA DE SEGURIDAD PUBLICA	SECRETARIA DE SEGURIDAD PUBLICA	60,256,234	57,500,957	314,059	0.5%	0	0	37,493.00	666.00	1.9%
10478	DESARROLLO INSTITUCIONAL (EJE 2009)	COBERTURA ESTATAL	01	01	GOBIERNO	ORDEN Y JUSTICIA	SECRETARIA DE SEGURIDAD PUBLICA	SECRETARIA DE SEGURIDAD PUBLICA	SECRETARIA DE SEGURIDAD PUBLICA	4,987,483	4,761,745	2,291,876	45.1%	0	0	5,389.00	639.20	17.4%
10489	SISTEMA PENITENCIARIO (EJE 2009)	COBERTURA ESTATAL	03	03	GOBIERNO	ORDEN Y JUSTICIA	SECRETARIA DE SEGURIDAD PUBLICA	SECRETARIA DE SEGURIDAD PUBLICA	SECRETARIA DE SEGURIDAD PUBLICA	6,999,379	6,112,210	0	0.0%	0	0	3,398.00	0.00	0.0%
10494	COMITE A.A. COMUNICACION (EJE 2009)	COBERTURA ESTATAL	04	04	GOBIERNO	ORDEN Y JUSTICIA	SECRETARIA DE SEGURIDAD PUBLICA	SECRETARIA DE SEGURIDAD PUBLICA	SECRETARIA DE SEGURIDAD PUBLICA	12,677,496	12,447,468	10,967,456	86.1%	0	0	3,984.00	2,167.00	57.2%
13074	PLATAFORMA MEXICO (EJE 2009)	COBERTURA ESTATAL	05	05	GOBIERNO	ORDEN Y JUSTICIA	SECRETARIA DE SEGURIDAD PUBLICA	SECRETARIA DE SEGURIDAD PUBLICA	SECRETARIA DE SEGURIDAD PUBLICA	47,347,336	43,186,745	16,234,812	37.7%	0	0	46,705.00	2,847.00	6.1%
13188	INSTRUMENTOS DE COBERTURA ESTATAL (EJE 2009)	COBERTURA ESTATAL	06	06	GOBIERNO	ORDEN Y JUSTICIA	SECRETARIA DE SEGURIDAD PUBLICA	SECRETARIA DE SEGURIDAD PUBLICA	SECRETARIA DE SEGURIDAD PUBLICA	2,855,818	2,802,098	969,819	30.3%	0	0	57.00	19.00	33.3%
13188	INSTRUMENTOS DE COBERTURA ESTATAL (EJE 2009)	COBERTURA ESTATAL	06	06	GOBIERNO	ORDEN Y JUSTICIA	SECRETARIA DE SEGURIDAD PUBLICA	SECRETARIA DE SEGURIDAD PUBLICA	SECRETARIA DE SEGURIDAD PUBLICA	48,931,800	53,931,800	37,367,641	69.3%	1,777	7,730	3,979.00	3,981.00	26.2%
14044	CONSTRUCCION DE OBRAS DE INFRAESTRUCTURA PARA EDUCACION PROFESIONAL TECNICA	COBERTURA ESTATAL	07	07	DEBARRILLO SOCIAL	EDUCACION	COMPLEJO DE LA SALA CALIFORNIA SUR	COMPLEJO DE LA SALA CALIFORNIA SUR	COMPLEJO DE LA SALA CALIFORNIA SUR	33,360,000	16,656,876	17,402,836	104.6%	1,710	1,710	1,779.00	1,891.00	96.1%
14044	CONSTRUCCION DE OBRAS DE INFRAESTRUCTURA PARA EDUCACION PROFESIONAL TECNICA	COBERTURA ESTATAL	07	07	DEBARRILLO SOCIAL	EDUCACION	COMPLEJO DE LA SALA CALIFORNIA SUR	COMPLEJO DE LA SALA CALIFORNIA SUR	COMPLEJO DE LA SALA CALIFORNIA SUR	27,269,810	16,432,431	16,324,319	99.1%	67	0	2,900.00	1,571.00	54.2%
14044	CONSTRUCCION DE OBRAS DE INFRAESTRUCTURA PARA EDUCACION PROFESIONAL TECNICA	COBERTURA ESTATAL	07	07	DEBARRILLO SOCIAL	EDUCACION	COMPLEJO DE LA SALA CALIFORNIA SUR	COMPLEJO DE LA SALA CALIFORNIA SUR	COMPLEJO DE LA SALA CALIFORNIA SUR	57,090,190	37,089,306	31,032,260	54.4%	0	0	0.00	0.00	0.0%
14044	CONSTRUCCION DE OBRAS DE INFRAESTRUCTURA PARA EDUCACION PROFESIONAL TECNICA	COBERTURA ESTATAL	07	07	DEBARRILLO SOCIAL	EDUCACION	COMPLEJO DE LA SALA CALIFORNIA SUR	COMPLEJO DE LA SALA CALIFORNIA SUR	COMPLEJO DE LA SALA CALIFORNIA SUR	688,516	644,187	644,187	93.7%	0	0	1.00	0.80	80.0%
14044	CONSTRUCCION DE OBRAS DE INFRAESTRUCTURA PARA EDUCACION PROFESIONAL TECNICA	COBERTURA ESTATAL	07	07	DEBARRILLO SOCIAL	EDUCACION	COMPLEJO DE LA SALA CALIFORNIA SUR	COMPLEJO DE LA SALA CALIFORNIA SUR	COMPLEJO DE LA SALA CALIFORNIA SUR	0	0	0	0.0%	0	0	0.00	0.00	0.0%
14044	CONSTRUCCION DE OBRAS DE INFRAESTRUCTURA PARA EDUCACION PROFESIONAL TECNICA	COBERTURA ESTATAL	07	07	DEBARRILLO SOCIAL	EDUCACION	COMPLEJO DE LA SALA CALIFORNIA SUR	COMPLEJO DE LA SALA CALIFORNIA SUR	COMPLEJO DE LA SALA CALIFORNIA SUR	0	0	0	0.0%	0	0	0.00	0.00	0.0%
14044	CONSTRUCCION DE OBRAS DE INFRAESTRUCTURA PARA EDUCACION PROFESIONAL TECNICA	COBERTURA ESTATAL	07	07	DEBARRILLO SOCIAL	EDUCACION	COMPLEJO DE LA SALA CALIFORNIA SUR	COMPLEJO DE LA SALA CALIFORNIA SUR	COMPLEJO DE LA SALA CALIFORNIA SUR	0	0	0	0.0%	0	0	0.00	0.00	0.0%

DIRECCIÓN DE CONTABILIDAD

Sistema de Formato Único de Hacienda y Crédito Público
Ramo General 33: Aportaciones Federativas para Entidades Federativas y Municipios
Periodo Reportado: Tercer Trimestre del 2011
Ciclo del Recurso: 2011

Ubo de Recurso	Programa Fondo Convenio	Total Anual	Ministrado	Programado	Ejercido	Valor
Aportaciones Federales	FAEB	2,360,062,966.00	1,803,410,828.00	1,803,410,828.00	1,551,604,173.00	86.00%
Aportaciones Federales	FAETA	45,621,005.00	33,091,297.00	33,937,808.00	33,767,847.00	102.00%
Aportaciones Federales	FAFEF	147,865,940.00	111,899,458.00	111,899,458.00	69,344,368.00	62.00%
Aportaciones Federales	FAIS	28,876,083.00	26,530,881.00	17,011,864.00	1,485,180.00	5.60%
Aportaciones Federales	FAM	86,514,875.00	86,514,875.00	86,514,875.00	25,877,374.00	29.90%
Aportaciones Federales	FASP	140,808,700.00	126,817,821.00	126,817,821.00	30,437,155.00	24.00%
Aportaciones Federales	FASSA	636,535,652.00	442,181,119.00	442,181,119.00	419,597,036.00	94.90%
Aportaciones Federales	FORTAMUN	12,660,000.00	9,495,000.00	9,495,000.00	449,552.00	4.70%
Sub-Total		3,459,045,221.00	2,639,941,279.00	2,631,268,773.00	2,132,662,685.00	80.80%
Convenios	Convenio de Descentralización	0.00	0.00	0.00	0.00	0.00%
Convenios	Convenios de Reasignación	0.00	0.00	0.00	0.00	0.00%
Convenios	Otros Convenios	0.00	0.00	0.00	0.00	0.00%
Sub-Total		0.00	0.00	0.00	0.00	0.00%
Subsidios	Fideicomisos y Programas Regionales	0.00	0.00	0.00	0.00	0.00%
Subsidios	como Subsidios	0.00	0.00	0.00	0.00	0.00%
Subsidios	Otros Programas	0.00	0.00	0.00	0.00	0.00%
Subsidios	Programas Sujetos a Reglas de Operación	0.00	0.00	0.00	0.00	0.00%
Sub-Total		0.00	0.00	0.00	0.00	0.00%
Total		3,459,045,221.00	2,639,941,279.00	2,631,268,773.00	2,132,662,685.00	80.80%



Director de Contabilidad
C.P. y A. José Ricardo González García



Sistema de Formato Único de Hacienda y Crédito Público
Ramo General 33: Fondo de Aportaciones para la Educación Básica y Normal (FAEB)
Período Reportado : Tercer Trimestre del 2011
Ciclo del Recurso: 2011

TIPO DE RECIBO		PROGRAMA		CONVENIO ESPECIFICO		MUNICIPIO		CANTIDAD		PORCENTAJE	
Aportaciones Federales	FAEB	Cobertura Estatal	2,360,062,966.00	1,803,410,828.00	1,803,410,828.00	1,551,604,173.00	86.00%				
Aportaciones Federales	FAEB	Comandú	0.00	0.00	0.00	0.00	0.00%				
Aportaciones Federales	FAEB	Mulégú	0.00	0.00	0.00	0.00	0.00%				
Aportaciones Federales	FAEB	La Paz	0.00	0.00	0.00	0.00	0.00%				
Aportaciones Federales	FAEB	Los Cabos	0.00	0.00	0.00	0.00	0.00%				
Aportaciones Federales	FAEB	Loreto	0.00	0.00	0.00	0.00	0.00%				
Total			2,360,062,966.00	1,803,410,828.00	1,803,410,828.00	1,551,604,173.00	86.00%				

A. J. Z. S.

Director de Contabilidad
C.P. y A. José Ricardo González García



GOBIERNO DEL ESTADO DE B.C.S.
SECRETARÍA DE FINANZAS
DIRECCIÓN DE CONTABILIDAD

DIRECCIÓN DE CONTABILIDAD

Sistema de Formato Único de Hacienda y Crédito Público
Ramo General 33: Fondo de Aportaciones para la Educación Tecnológica y de Adultos (FAETA)
Periodo Reportado : Tercer Trimestre del 2011
Ciclo del Recurso: 2011


Tipos de Recursos	Programa	Fondo	Comy	Subprograma	Convenio	Convenio	Actual	Programado	Ejercido	Verificado	
Aportaciones Federales	FAETA			Educación de Adultos			22,260,913.00	16,432,421.00	16,334,919.00	99.40%	
Aportaciones Federales	FAETA			Educación Tecnológica			23,360,092.00	16,658,876.00	17,432,928.00	104.60%	
Total								45,621,005.00	33,991,297.00	33,767,847.00	102.00%

Handwritten signature

Director de Contabilidad
C.P. y A. José Ricardo González García



GOBIERNO DEL ESTADO DE B.C.S.
SECRETARÍA DE FINANZAS
DIRECCIÓN DE CONTABILIDAD



DIRECCION DE CONTABILIDAD

Sistema de Formato Único de Hacienda y Crédito Público
 Ramo General 33: Fondo de Aportaciones para el Fortalecimiento de las Entidades Federativas (FAFEF)
 Período Reportado : Tercer Trimestre del 2011
 Ciclo del Recurso: 2011

Tipo de Recurso	Programa	Fondo	Comando	Específico	Total	Ministerio	Programa	Fondo	Comando	Específico	Total	Porcentaje	
Aportaciones Federales	FAFEF				48,000,000.00						37,000,000.00	2,004,492.00	6.40%
Aportaciones Federales	FAFEF				16,865,940.00						12,649,455.00	5,089,873.00	40.20%
Aportaciones Federales	FAFEF				83,000,000.00						62,250,003.00	62,250,003.00	100.00%
					Total						147,865,940.00	111,899,458.00	62.00%

47255




GOBIERNO DEL ESTADO DE B.C.S.
 SECRETARIA DE FINANZAS
 DIRECCION DE CONTABILIDAD

Director de Contabilidad
 C.P. y A. José Ricardo González García



Baja California Sur
GOBIERNO DEL ESTADO
SECRETARÍA DE FINANZAS



DIRECCIÓN DE CONTABILIDAD

Sistema de Formato Único de Hacienda y Crédito Público
Ramo General 33: Fondo de Aportaciones para la Infraestructura Social (FAIS)
Periodo Reportado : Tercer Trimestre del 2011
Ciclo del Recurso: 2011



Tipos de Recursos	Municipio	Programa Fondo Convenio	Programa Fondo Convenio Especifico	Total Anual	Ministrado	Programado	Ejercido	Avance %
Aportaciones Federales	Cobertura Estatal	FAIS	FISM	0.00	0.00	0.00	0.00	0.00%
Aportaciones Federales	Comandú	FAIS	FISM	0.00	0.00	0.00	0.00	0.00%
Aportaciones Federales	Mulegé	FAIS	FISM	0.00	0.00	0.00	0.00	0.00%
Aportaciones Federales	La Paz	FAIS	FISM	20,763,584.00	18,687,231.00	8,899,365.00	1,482,627.00	7.90%
Aportaciones Federales	Los Cabos	FAIS	FISM	5,646,000.00	5,646,000.00	5,646,000.00	0.00	0.00%
Aportaciones Federales	Loreto	FAIS	FISM	2,466,499.00	2,197,650.00	2,466,499.00	2,553.00	0.10%
Total				28,876,083.00	26,530,881.00	17,011,864.00	1,485,180.00	5.60%

Handwritten signature

Director de Contabilidad
C.P. y A. José Ricardo González García



GOBIERNO DEL ESTADO DE B.C.S.
SECRETARÍA DE FINANZAS
DIRECCIÓN DE CONTABILIDAD



DIRECCIÓN DE CONTABILIDAD

Sistema de Formato Único de Hacienda y Crédito Público
 Ramo General 33: Fondo de Aportaciones Múltiples (FAM)

Periodo Reportado : Tercer Trimestre del 2011

Ciclo del Recurso: 2011

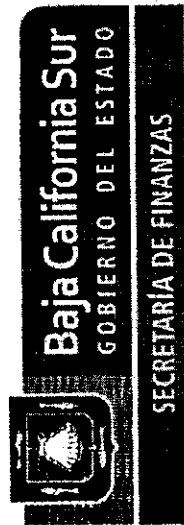
Tipo de Recurso	Programa Fondo ConVENIO	Total Anual	Ministrado	Programado	Ejecutado	Avance %
Aportaciones Federales	FAM	0.00	0.00	0.00	0.00	0.00%
Aportaciones Federales	FAM	77,154,510.00	77,154,510.00	77,154,510.00	25,877,374.00	33.50%
Aportaciones Federales	FAM	9,360,365.00	9,360,365.00	9,360,365.00	0.00	0.00%
Total		86,514,875.00	86,514,875.00	86,514,875.00	25,877,374.00	29.90%

José Ricardo González García

Director de Contabilidad
 C.P. y A. José Ricardo González García



GOBIERNO DEL ESTADO DE B.C.S.
 SECRETARÍA DE FINANZAS
 DIRECCIÓN DE CONTABILIDAD



Sistema de Formato Único de Hacienda y Crédito Público
 Ramo General 33: Fondo de Aportaciones de Seguridad Pública (FASP)
 Período Reportado : Tercer Trimestre del 2011
 Ciclo del Recurso: 2011


Tipo de Recurso	Programa	Subprograma	Objetivo	Actividad	Ejercicio	Porcentaje				
Aportaciones Federales	FASP	Ejes Estratégicos del Sistema Nacional de Seguridad Pública	140,908,700	126,817,821	126,817,821	24.00%				
Total					140,908,700.00	126,817,821.00	30,437,155.00	126,817,821.00	30,437,155.00	24.00%

Handwritten signature

Director de Contabilidad
 C.P. y A. José Ricardo González García



GOBIERNO DEL ESTADO DE B.C.S.
 SECRETARÍA DE FINANZAS
 DIRECCIÓN DE CONTABILIDAD



DIRECCIÓN DE CONTABILIDAD

Sistema de Formato Único de Hacienda y Crédito Público
 Ramo General 33: Fondo de Aportaciones para los Servicios de Salud (FASSA)
 Período Reportado : Tercer Trimestre del 2011
 Ciclo del Recurso: 2011

TIPO DE RECURSO	Problema Fondo Convención	Presupuesto Único Convencional Específico	Tota Anual	Administrado	Proporcionado	Financiado	Utilizado
Aportaciones Federales	FASSA	Cobertura Estatal	636,535,652.00	442,181,119.00	442,181,119.00	419,597,036.00	94.90%
Aportaciones Federales	FASSA	Comondú	0.00	0.00	0.00	0.00	0.00%
Aportaciones Federales	FASSA	Mulegé	0.00	0.00	0.00	0.00	0.00%
Aportaciones Federales	FASSA	La Paz	0.00	0.00	0.00	0.00	0.00%
Aportaciones Federales	FASSA	Los Cabos	0.00	0.00	0.00	0.00	0.00%
Aportaciones Federales	FASSA	Loreto	0.00	0.00	0.00	0.00	0.00%
Total			636,535,652.00	442,181,119.00	442,181,119.00	419,597,036.00	94.90%

4728.

Director de Contabilidad
 C.P. y A. José Ricardo González García



GOBIERNO DEL ESTADO DE B.C.S.
 SECRETARÍA DE FINANZAS
 DIRECCIÓN DE CONTABILIDAD

DIRECCION DE CONTABILIDAD

Sistema de Formato Único de Hacienda y Crédito Público
Ramo General 33: Fondo de Aportaciones para el Fortalecimiento de los Municipios (FORTAMUN)
Periodo Reportado : Tercer Trimestre del 2011
Ciclo del Recurso: 2011

Programa	Subprograma	Municipio	Estado	Salvo
Aportaciones Federales				
Aportaciones Federales				
Aportaciones Federales				
Aportaciones Federales				
Aportaciones Federales				
Aportaciones Federales				
Cobertura Estatal		0.00	0.00	0.00
Comondú		0.00	0.00	0.00%
Mulegé		0.00	0.00	0.00%
La Paz		12,660,000	9,495,000	4.70%
Los Cabos		0.00	0.00	0.00%
Loreto		0.00	0.00	0.00%
Total		12,660,000.00	9,495,000.00	449,552.00
				4.70%



GOBIERNO DEL ESTADO DE B.C.S.
SECRETARIA DE FINANZAS
DIRECCION DE CONTABILIDAD

47255

Director de Contabilidad
C.P. y A. José Ricardo González García

AVISOS Y EDICTOS


EDICTO

EDELMIRA TORRES HERAS, DONDE SE ENCUENTRE.-

Se le hace saber que en el Tribunal Unitario Agrario del Distrito 48, con sede oficial en la ciudad de La Paz, Baja California Sur, con oficinas ubicadas en CALLE LEGASPY No. 810, ESQUINA CON HÉROES DE INDEPENDENCIA, COLONIA CENTRO, LA PAZ, BAJA CALIFORNIA SUR, se encuentra radicado el Juicio Agrario número TUA-48-209/2009, en el cual OSCAR FERNANDO ACOSTA ROMERO, solicita se le declare sucesor preferente de los derechos ejidales que pertenecieron a PEDRO TORRES HERAS, en el ejido denominado LIC. ALFREDO V. BONFIL, Municipio de Mulegé, Baja California Sur, y de ser el caso adjudicárselos, decretando las medidas de inscripción, cancelación y expedición registrales a que haya lugar; y que el veintinueve de octubre de dos mil diez este Tribunal dictó un acuerdo en el que se ordenó emplazarla por medio de edictos, de conformidad en lo previsto en el artículo 173 de la Ley Agraria, a publicarse por dos veces en un lapso de diez días, en el Periódico EL SUDCALIFORNIANO, que es el de mayor circulación en la región; en el BOLETÍN OFICIAL DEL GOBIERNO DEL ESTADO DE BAJA CALIFORNIA SUR; en los ESTRADOS NOTIFICADORES DE LAS OFICINAS DEL H. AYUNTAMIENTO DE MULEGÉ, BAJA CALIFORNIA SUR; y en los ESTRADOS DE ESTE UNITARIO; para que a más tardar en la fecha que tendrá verificativo la audiencia de ley que previene el artículo 185 de la Ley Agraria, a las DOCE HORAS DEL DÍA LUNES VEINTIOCHO DE MARZO DE DOS MIL ONCE, comparezca a manifestar lo que a su derecho e interés convenga en relación a las pretensiones ejercidas por OSCAR FERNANDO ACOSTA ROMERO; apercibida que de no hacerlo así se tendrá por perdido su derecho y se podrán tener por ciertas las afirmaciones de su contraria; asimismo, deberá señalar domicilio para oír y recibir notificaciones en esta ciudad de La Paz, Baja California Sur, ya que de no hacerlo así, las subsecuentes, aún las de carácter personal, se le harán por medio de Estrados de este Unitario.

Bajo el entendido de que los autos originales del juicio agrario número TUA-48-209/2009, están a disposición para su consulta en la Secretaría de Acuerdos del propio Tribunal.

Dado en la Ciudad de La Paz, Estado de Baja California Sur, a los diez días del mes de enero de dos mil once.


ESTADOS UNIDOS MEXICANOS
EL SECRETARIO DE ACUERDOS.
LIC. TORIBIO GONZÁLEZ RODRÍGUEZ.
TRIBUNAL UNITARIO AGRARIO
DISTRITO 48
LA PAZ, B.C.S.
SECRETARÍA DE ACUERDOS

DESARROLLOS LARIBER, S.A. DE C.V. en liquidacion

Balance Final de Liquidacion al 31 de Octubre de 2011

ACTIVO	PASIVO	Totales
	Accionistas	866,967.00
	SUMA DEL PASIVO	866,967.00
	CAPITAL	
	Capital Social	100,000.00
	Perdidas Acumuladas	(966,967.00)
	SUMA CAPITAL	(866,967.00)
SUMA DEL ACTIVO	TOTAL PASIVO Y CAPITAL	0


LIQUIDADOR

C.P. VICTOR HUGO HERNANDEZ REYES

De conformidad con el Artículo 243 de La Ley General de Sociedades Mercantiles el Liquidador hace constar que:

- Que ha la fecha no existen acreedores de la sociedad.
- Que el haber social se repartirá entre los socios de forma proporcional a cada uno de los accionistas.

MONTE BALLENA, S.A. DE C.V. En liquidacion
BALANCE FINAL DE LIQUIDACION AL 31 DE OCTUBRE DE 2011

ACTIVO		PASIVO	
CIRCULANTE	50,112	CIRCULANTE	-
CAJA Y BANCOS	50,112		
		SUMA DEL PASIVO	-
		CAPITAL	
		Capital Social	100,000
		Perdidas Acumuladas	(49,888)
		Total Capital	50,112
SUMA DEL ACTIVO	50,112	TOTAL PASIVO Y CAPITAL	50,112



LIQUIDADOR

C.P. VICTOR HUGO HERNANDEZ REYES

De conformidad con el Artículo 243 de La Ley General de Sociedades Mercantiles el Liquidador hace constar que:

- a) Que ha la fecha no existen acreedores de la sociedad.
- b) Que el haber social se repartirá entre los socios de forma proporcional a cada uno de los accionistas.

BOLETIN OFICIAL

DEL GOBIERNO DEL ESTADO DE BAJA CALIFORNIA SUR
PALACIO DE GOBIERNO LA PAZ, B.C.S.

Dirección:

SECRETARÍA GENERAL DE GOBIERNO

Correspondencia de Segunda Clase - Registro DGC-Num. 0140883
Características 315112816

Condiciones:

(SE PUBLICA LOS DÍAS 10, 20 Y ULTIMO DE CADA MES)

LOS AVISOS SE COBRARÁN A RAZÓN DE 0.05 SALARIOS VIGENTES LA PALABRA POR CADA PUBLICACIÓN, PARA EL EFECTO CONTARÁN LAS PALABRAS CON QUE SE DENOMINE LA OFICINA Y SE DESIGNE SU UBICACIÓN, EL TÍTULO DEL AVISO (REMATE, EDICTO, ETC.) Y LA FIRMA Y ANTEFIRMA DEL SIGNATARIO, EN LAS CIFRAS SE CONTARÁ UNA PALABRA POR CADA DOS GUARISMOS.

SUSCRIPCIONES:

	NÚMERO DE SALARIOS MÍNIMOS VIGENTES EN EL ESTADO
POR UN TRIMESTRE	3
POR UN SEMESTRE	6
POR UN AÑO	12

NO SE SIRVEN SUSCRIPCIONES POR MENOS DE TRES MESES

NÚMERO DEL DÍA	0.5
NÚMERO EXTRAORDINARIO	0.75
NÚMERO ATRASADO	1

NO SE HARÁ NINGUNA PUBLICACIÓN SIN LA AUTORIZACIÓN DE LA SECRETARÍA GENERAL DE GOBIERNO Y SIN LA COMPROBACIÓN DE HABER CUBIERTO SU IMPORTE EN LA SECRETARÍA DE FINANZAS.

TIRAJE: 200

IMPRESO: Talleres Gráficos del Estado, Navarro y Melitón Albáñez.

RESPONSABLE: Manuel Guillermo Cota Castro